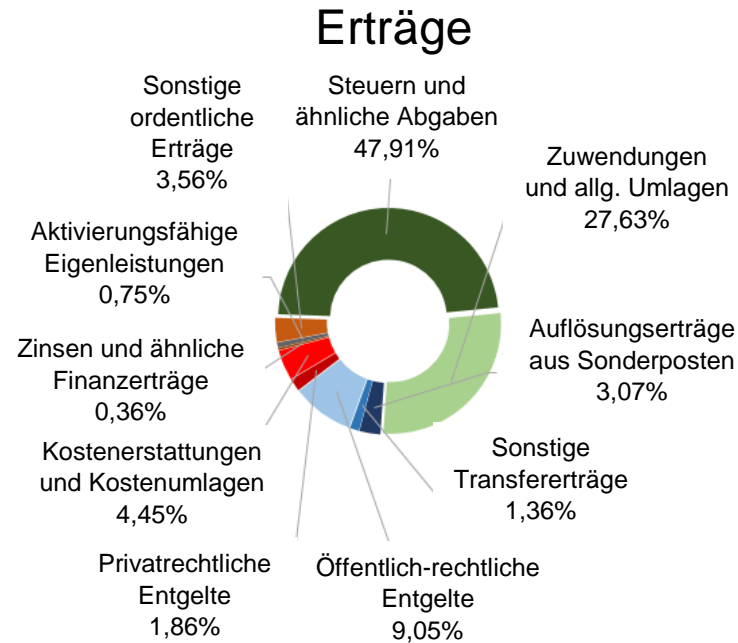


## Erträge

Art der Erträge	Euro	%
Steuern und ähnliche Abgaben	51.229.500	47,91
Zuwendungen und allgemeine Umlagen (außer für Investitionstätigkeit)	29.550.200	27,63
Auflösungserträge aus Sonderposten	3.284.900	3,07
Sonstige Transfererträge	1.453.900	1,36
Öffentlich-rechtliche Entgelte (außer Beiträge und Entgelte für Invest.tätigkeit)	9.680.500	9,05
Privatrechtliche Entgelte	1.986.800	1,86
Kostenerstattungen und Kostenumlagen	4.752.900	4,45
Zinsen und ähnliche Finanzerträge	389.800	0,36
Aktivierungsfähige Eigenleistungen	805.500	0,75
Sonstige ordentliche Erträge	3.802.200	3,56
<b>Summe der Erträge:</b>	<b>106.936.200</b>	<b>100</b>

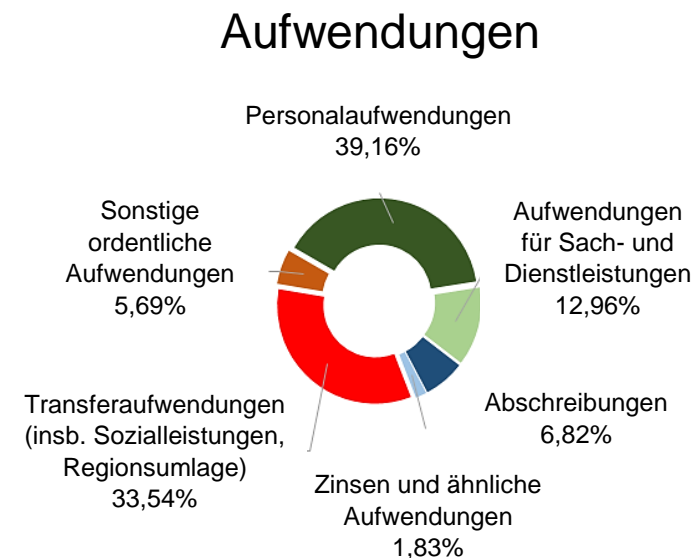


## Erträge

Top 10 der Erträge	Euro	%
Gemeindeanteil an der Einkommensteuer	18.270.000	17,08
Gewerbesteuer	16.100.000	15,06
Schlüsselzuweisungen vom Land	15.760.000	14,74
Grundsteuer B	11.850.000	11,08
Benutzungsgebühren und ähnliche Entgelte	7.626.800	7,13
Zuweisungen für laufende Zwecke vom Land	6.373.100	5,96
Zuweisungen für laufende Zwecke von Gemeinden und Gemeindeverbänden	5.901.400	5,52
Gemeindeanteil an der Umsatzsteuer	4.060.000	3,80
Konzessionsabgaben	1.783.500	1,67
Ertrag a. d. Auflösung v. Sonderposten aus Investitionszuweisung und -zuschüssen	1.723.600	1,61

## Aufwendungen

Art der Aufwendungen	Euro	%
Personalaufwendungen	44.428.400	39,16
Aufwendungen für Sach- und Dienstleistungen	14.707.400	12,96
Abschreibungen	7.742.100	6,82
Zinsen und ähnliche Aufwendungen	2.072.400	1,83
Transferaufwendungen (insbesondere Sozialleistungen und Regionsumlage)	38.049.300	33,54
Sonstige ordentliche Aufwendungen	6.458.300	5,69
<b>Summe der Aufwendungen:</b>	<b>113.457.900</b>	<b>100</b>



## Aufwendungen

Top 10 der Aufwendungen	Euro	%
Personalaufwendungen	44.428.400	39,16
Regionsumlage	19.219.400	16,94
Zuschüsse an freie Träger	5.191.000	4,58
Abschreibungen auf Gebäude	3.539.700	3,12
Abschreibungen auf das Infrastrukturvermögen (z.B. Kanäle, Straßen)	2.369.900	2,09
Sonstige soziale Leistungen	2.200.000	1,94
Erstattungen an sonstige öffentliche Sonderrechnungen	2.198.300	1,94
Unterhaltung des sonstigen unbeweglichen Vermögens	2.133.600	1,88
Zuschüsse an übrige Bereiche	1.963.000	1,73
Besondere Verwaltungs- und Betriebsaufwendungen	1.960.200	1,73

# Investitionszahlungen

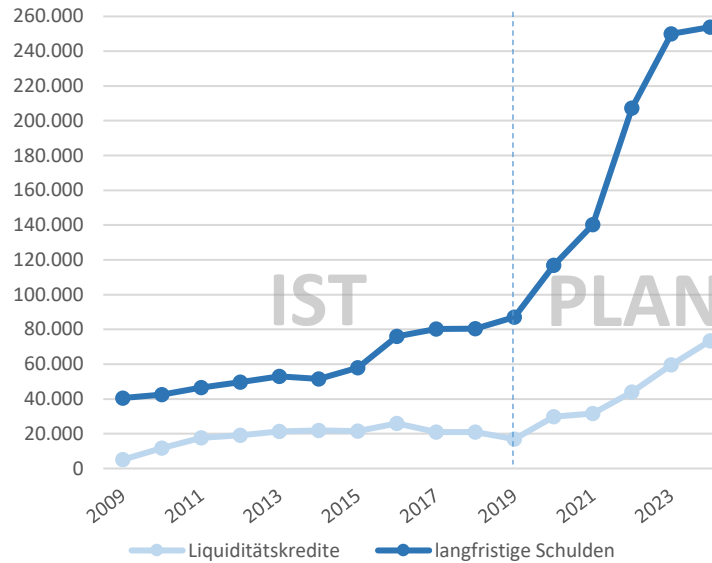
Art der Einzahlungen	Euro	%
Zuwendungen für Investitionstätigkeit	5.181.200	80,41
Beiträge u.ä. Entgelte für Investitionstätigkeit	1.220.000	18,93
Veräußerung von Sachvermögen	24.400	0,38
Sonstige Investitionstätigkeit	17.800	0,28
<b>Summe der Einzahlungen:</b>	<b>6.443.400</b>	<b>100</b>

Art der Auszahlungen	Euro	%
Baumaßnahmen	36.619.100	85,58
Erwerb von beweglichem Sachvermögen	2.789.900	6,52
Erwerb von Finanzvermögensanlagen	2.115.000	4,94
Erwerb von Grundstücken und Gebäuden	1.020.000	2,39
Sonstige Investitionstätigkeit	244.600	0,57
<b>Summe der Auszahlungen:</b>	<b>42.788.600</b>	<b>100</b>

Top 10 der Investitionen *	Euro	%
Neubau Rathaus	7.700.000	18,00
GS Im Langen Feld - Neubau	5.955.000	13,92
AES Erweiterung auf dem Gelände der FS Kiefernweg	4.695.000	10,97
Programm „Laatzen-Mitte wird top!“ (inkl. KITA Würzburger Str. ohne Krippe)	4.485.000	10,48
GS Rethen - Erweiterung	3.407.400	7,96
Straßenerneuerungs-/ -baumaßnahmen	2.764.000	6,46
Kanalbaumaßnahmen	2.492.600	5,83
Erhöhung Kapitalrücklage aquaLaatzium	2.115.000	4,94
Gutenbergstraße Verwaltungsräume	1.900.000	4,44
Inventar und Informatik für die Schule (inkl. Digitalpakt)	1.858.100	4,34

\* Die hier ausgewiesenen Beträge stellen die Planwerte für das Haushaltsjahr 2021 dar und bilden nicht den Gesamtbetrag der jeweiligen Investition ab.

# Schuldenentwicklung in T €



# Strategische Ziele

Hohe Bildungschancen gewährleisten

Familienfreundliche Stadt sein

Wohnumfelder attraktiv gestalten

Ökologische Nachhaltigkeit fördern

Neugierig? Den kompletten Haushaltsplan als PDF-Datei mit allen drei Bänden sowie einen Interaktiven Haushalt finden Sie unter: [www.laatzen.de](http://www.laatzen.de)

Statistische Angaben	
Einwohnerzahl (Stand: 30.09.2020)	41.798
Fläche in km <sup>2</sup>	34,06
Kindergartenplätze (Stand: 01.01.2021)	1.427
Kinderspielplätze (aktive, öffentliche)	75
Schülerinnen und Schüler an Schulen im Stadtgebiet (Stand: 12.11.2020)	4.551
Seniorentreffs	2
Generationentreffs	3
Regionsumlage (in % der Steuererträge und Schlüsselzuweisung)	28,69
Relation Pflichtaufgaben zu freiwilligen Aufgaben	89,41% / 10,59 %
Hebesätze	
- Grundsteuer A	600 v.H.
- Grundsteuer B	600 v.H.
- Gewerbesteuer	480 v.H.
Langfristige Schulden in T € (Stand: 31.12.2020)	87.933
Liquiditätskredite in T € (Stand: 31.12.2020)	15.000