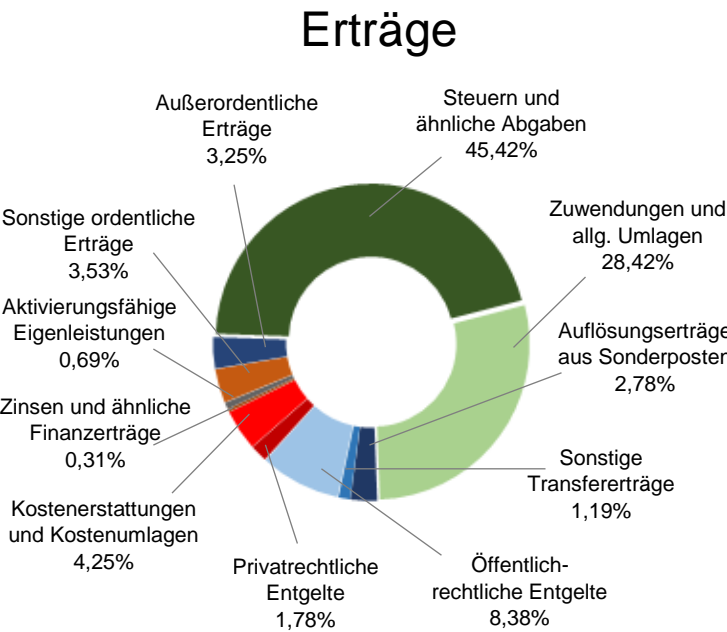


Erträge

Art der Erträge	Euro	%
Steuern und ähnliche Abgaben	52.829.000	45,42
Zuwendungen und allgemeine Umlagen (außer für Investitionstätigkeit)	33.057.200	28,42
Auflösungserträge aus Sonderposten	3.230.600	2,78
Sonstige Transfererträge	1.385.900	1,19
Öffentlich-rechtliche Entgelte (außer Beiträge und Entgelte für Invest.tätigkeit)	9.742.100	8,38
Privatrechtliche Entgelte	2.073.800	1,78
Kostenerstattungen und Kostenumlagen	4.948.400	4,25
Zinsen und ähnliche Finanzerträge	359.300	0,31
Aktivierungsfähige Eigenleistungen	805.500	0,69
Sonstige ordentliche Erträge	4.110.700	3,53
Außerordentliche Erträge	3.780.000	3,25
Summe der Erträge:	116.322.500	100

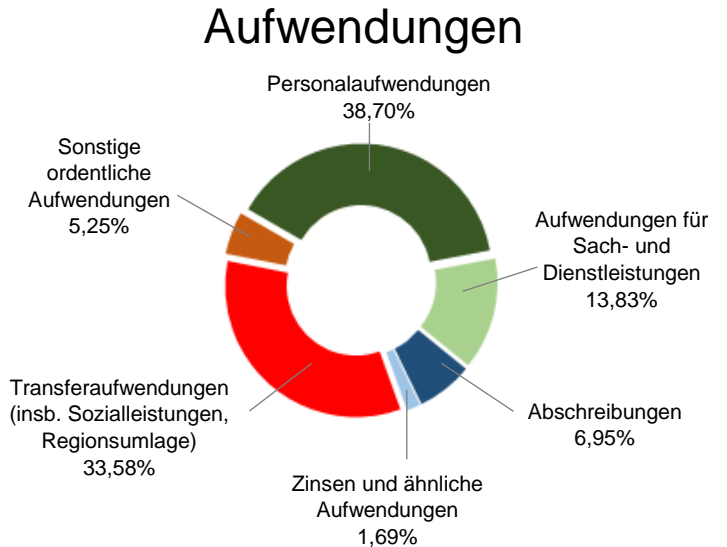


Erträge

Top 10 der ordentl. Erträge	Euro	%
Gemeindeanteil an der Einkommensteuer	18.630.000	16,55
Schlüsselzuweisungen vom Land	17.960.000	15,96
Gewerbsteuer	17.600.000	15,64
Grundsteuer B	12.026.000	10,69
Benutzungsgebühren und ähnliche Entgelte	7.589.400	6,74
Zuweisungen für laufende Zwecke von Gemeinden und Gemeindeverbänden	7.296.000	6,48
Zuweisungen für laufende Zwecke vom Land	6.245.500	5,55
Gemeindeanteil an der Umsatzsteuer	3.620.000	3,22
Ertrag a. d. Auflösung v. Sonderposten aus Investitionszuweisung und -zuschüssen	1.804.600	1,60
Konzessionsabgaben	1.779.900	1,58

Aufwendungen

Art der Aufwendungen	Euro	%
Personalaufwendungen	47.142.200	38,70
Aufwendungen für Sach- und Dienstleistungen	16.844.900	13,83
Abschreibungen	8.462.400	6,95
Zinsen und ähnliche Aufwendungen	2.060.300	1,69
Transferaufwendungen (insbesondere Sozialleistungen und Regionsumlage)	40.907.700	33,58
Sonstige ordentliche Aufwendungen	6.401.200	5,25
Summe der Aufwendungen:	121.818.700	100



Aufwendungen

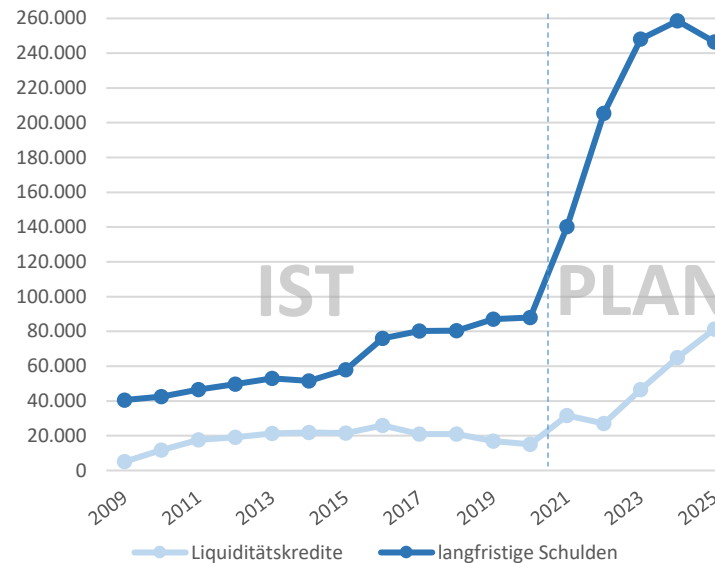
Top 10 der ordentl. Aufwendungen	Euro	%
Personalaufwendungen	47.142.200	38,70
Regionsumlage	20.680.000	16,98
Zuschüsse an freie Träger	5.481.100	4,50
Abschreibungen auf Gebäude	3.907.400	3,21
Aufwendungen für sonstige Dienstleistungen	3.106.400	2,55
Abschreibungen auf das Infrastrukturvermögen (z.B. Kanäle, Straßen)	2.503.300	2,05
Sonstige soziale Leistungen	2.500.000	2,05
Erstattungen an sonstige öffentliche Sonderrechnungen	2.257.200	1,85
Unterhaltung des sonstigen unbeweglichen Vermögens	1.953.100	1,60
Zuschüsse an übrige Bereiche	1.855.800	1,52

Investitionen

Top 10 der Investitionen*	Euro	%
Neubau Erich-Kästner Schulzentrum	23.600.000	30,17
Neubau Rathaus	23.400.000	29,92
Neubau GS Im Langen Feld	5.500.000	7,03
Erweiterung GS Ingeln-Oesselse	4.657.200	5,95
AES Erweiterung auf dem Gelände der FS Kiefernweg	4.025.000	5,15
Erweiterung GS Rethen	3.910.000	5,00
Kanalbaumaßnahmen	2.604.500	3,33
Programm „Laatzen-Mitte wird top!“	2.450.000	3,13
Inventar und Informatik für die Schulen	2.002.200	2,56
Straßenerneuerungs-/baumaßnahmen	1.423.500	1,82

* Die hier ausgewiesenen Beträge stellen die Planwerte für das Haushaltsjahr 2022 dar und bilden nicht den Gesamtbetrag der jeweiligen Investition ab

Entwicklung des Kreditbedarfs in T €



Einzahlungen	Euro	%
Zuwendungen für Investitionstätigkeit	1.363.100	66,27
Beiträge u.ä. Entgelte für Investitionstätigkeit	620.000	30,14
Veräußerung von Sachvermögen	56.000	2,72
Sonstige Investitionstätigkeit	17.800	0,87
Summe der Einzahlungen:	2.056.900	100

Auszahlungen	Euro	%
Baumaßnahmen	74.086.200	94,73
Erwerb von beweglichem Sachvermögen	2.909.800	3,72
Erwerb von Grundstücken und Gebäuden	520.000	0,66
Sonstige Investitionstätigkeit	454.900	0,58
Erwerb von Finanzvermögensanlagen	240.000	0,31
Summe der Auszahlungen:	78.210.900	100

Strategische Ziele

Hohe Bildungschancen gewährleisten

Familienfreundliche Stadt sein

Wohnumfelder attraktiv gestalten

Ökologische Nachhaltigkeit fördern

Neugierig? Den kompletten Haushaltsplan als PDF-Datei mit allen drei Bänden sowie einen Interaktiven Haushalt finden Sie unter: <https://www.laatzen.de/de/haushalt-laatzen.html>

Statistische Angaben	
Einwohnerzahl (Stand: 30.06.2021)	41.945
Fläche in km²	34,06
Kindergartenplätze (Stand: 01.08.2021)	1.500
Kinderspielplätze (aktive, öffentliche)	81
Schülerinnen und Schüler an Schulen im Stadtgebiet (Stand: 21.10.2021)	4.700
Seniorentreffs	2
Generationentreffs	3
Regionsumlage (in % der Steuererträge und Schlüsselzuweisung)	29,21
Hebesätze	
- Grundsteuer A	600 v.H.
- Grundsteuer B	600 v.H.
- Gewerbesteuer	480 v.H.
Langfristige Schulden in T € (Stand: 31.10.2021)	92.572
Liquiditätskredite in T € (Stand: 31.10.2021)	25.000