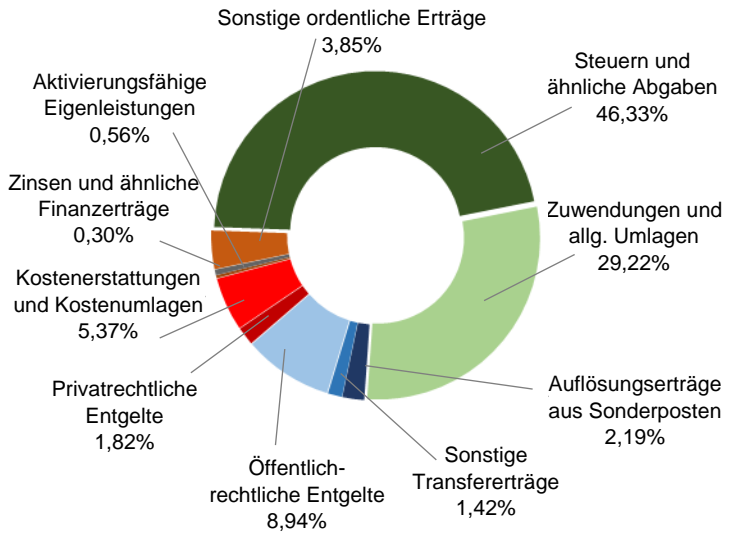


# Erträge

Art der Erträge	Euro	%
Steuern und ähnliche Abgaben	56.509.700	46,33
Zuwendungen und allgemeine Umlagen (außer für Investitionstätigkeit)	35.648.100	29,22
Auflösungserträge aus Sonderposten	2.671.400	2,19
Sonstige Transfererträge	1.731.500	1,42
Öffentlich-rechtliche Entgelte (außer Beiträge und Entgelte für Invest.tätigkeit)	10.904.900	8,94
Privatrechtliche Entgelte	2.227.300	1,82
Kostenerstattungen und Kostenumlagen	6.544.200	5,37
Zinsen und ähnliche Finanzerträge	361.700	0,30
Aktivierungsfähige Eigenleistungen	686.000	0,56
Sonstige ordentliche Erträge	4.691.300	3,85
<b>Summe der Erträge:</b>	<b>121.976.100</b>	<b>100</b>

# Erträge



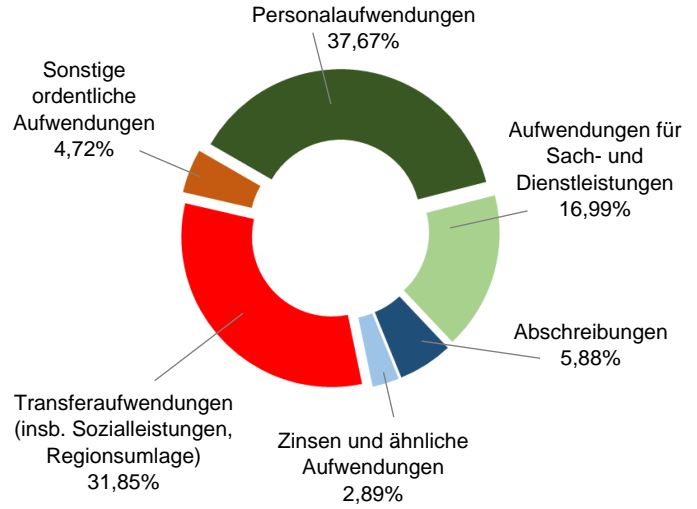
# Erträge

Top 10 der ordentl. Erträge	Euro	%
Gemeindeanteil an der Einkommensteuer	20.410.000	16,73
Gewerbesteuer	19.100.000	15,66
Schlüsselzuweisungen vom Land	18.190.000	14,91
Grundsteuer B	12.283.900	10,07
Zuweisungen für laufende Zwecke von Gemeinden und Gemeindeverbänden	9.477.300	7,77
Benutzungsgebühren und ähnliche Entgelte	8.947.400	7,34
Zuweisungen für laufende Zwecke vom Land	6.046.500	4,96
Gemeindeanteil an der Umsatzsteuer	3.850.000	3,16
Erstattungen vom Land	2.783.700	2,28
Konzessionsabgaben	1.823.500	1,49

# Aufwendungen

Art der Aufwendungen	Euro	%
Personalaufwendungen	54.188.400	37,67
Aufwendungen für Sach- und Dienstleistungen	24.432.700	16,99
Abschreibungen	8.462.300	5,88
Zinsen und ähnliche Aufwendungen	4.155.000	2,89
Transferaufwendungen (insbesondere Sozialleistungen und Regionsumlage)	45.822.100	31,85
Sonstige ordentliche Aufwendungen	6.793.700	4,72
<b>Summe der Aufwendungen:</b>	<b>143.854.200</b>	<b>100</b>

# Aufwendungen



# Aufwendungen

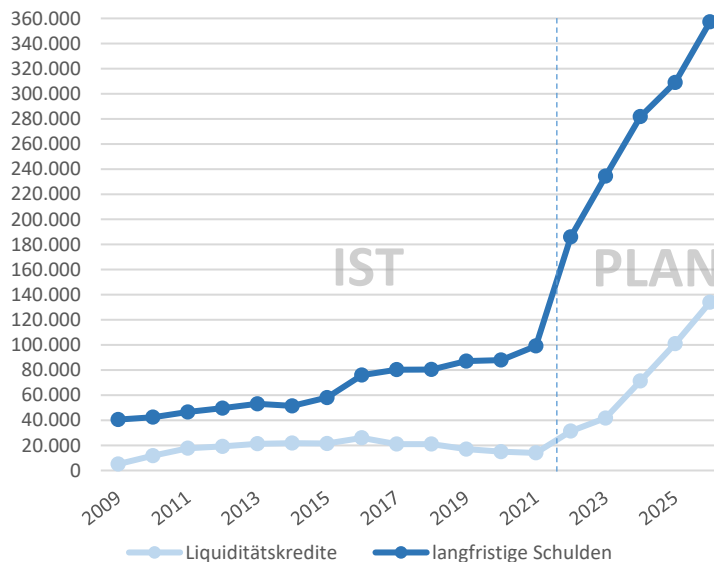
Top 10 der ordentl. Aufwendungen	Euro	%
Personalaufwendungen	54.188.400	37,67
Regionsumlage	20.685.000	14,38
Aufwendungen für sonstige Dienstleistungen	6.166.900	4,29
Zuschüsse an freie Träger	5.400.700	3,75
Sonstige soziale Leistungen	4.800.000	3,34
Abschreibungen auf Gebäude	3.496.400	2,43
Zinsaufwendungen an Kreditinstitute	3.315.500	2,30
Erstattungen an sonstigen öffentlichen Sonderrechnungen	2.689.600	1,87
Unterhaltung des sonstigen unbeweglichen Vermögens	2.668.800	1,86
Abschreibungen auf das Infrastrukturvermögen (z.B. Kanäle, Straßen)	2.637.500	1,83

# Investitionen

Top 10 der Investitionen*	Euro	%
Neubau Erich-Kästner Schulzentrum	24.600.000	42,10
GS Im Langen Feld – Neubau	6.460.000	11,06
GS Ingeln-Oesselse – Neubau/Erweiterung	4.900.000	8,39
Projekt "Laatzen-Mitte wird top!"	3.354.000	5,74
Straßenerneuerungs-/Straßenbaumaßnahmen	2.815.700	4,82
GS Grasdorf – Erweiterung	2.200.000	3,77
Kanalbaumaßnahmen inklusive Pumpstationen	2.103.300	3,60
Inventar und Informatik für die Schulen	1.896.400	3,25
GS Gleidingen – Erweiterung	1.150.000	1,97
GS Pestalozzistraße – Neubau	1.100.000	1,88

\* Die hier ausgewiesenen Beträge stellen die Planwerte für das Haushaltsjahr 2023 dar und bilden nicht den Gesamtbetrag der jeweiligen Investition ab

# Entwicklung des Kreditbedarfs in T €



Stadt  
**Laatzen**

Haushaltsplan 2023

Taschenhaushalt

Einzahlungen	Euro	%
Zuwendungen für Investitionstätigkeit	2.570.500	93,63
Beiträge u.ä. Entgelte für Investitionstätigkeit	120.000	4,37
Veräußerung von Sachvermögen	37.000	1,35
Sonstige Investitionstätigkeit	17.800	0,65
<b>Summe der Einzahlungen:</b>	<b>2.745.300</b>	<b>100</b>

Auszahlungen	Euro	%
Baumaßnahmen	52.679.600	90,16
Erwerb von beweglichem Sachvermögen	3.481.700	5,96
Erwerb von Grundstücken und Gebäuden	1.520.000	2,60
Erwerb von Finanzvermögensanlagen	443.400	0,76
Sonstige Investitionstätigkeit	302.200	0,52
<b>Summe der Auszahlungen:</b>	<b>58.426.900</b>	<b>100</b>

# Strategische Ziele

Hohe Bildungschancen gewährleisten

Familienfreundliche Stadt sein

Wohnumfelder attraktiv gestalten

Ökologische Nachhaltigkeit fördern

Neugierig?  
Den gesamten Haushaltsplan als PDF-Datei mit allen drei Bänden sowie den Interaktiven Haushalt finden Sie unter:  
<https://www.laatzen.de/de/haushalt-laatzen.html>



Statistische Angaben	
Einwohnerzahl (Stand: 30.09.2022)	42.742
Fläche in km²	34,06
Kindergartenplätze (voraussichtlich am 01.02.2023)	1.585
Kinderspielplätze (aktive, öffentliche)	79
Schülerinnen und Schüler an Schulen im Stadtgebiet (Stand: 08.09.2022)	4.821
Seniorentreffs	2
Generationentreffs	3
Regionsumlage (in % der Steuererträge und Schlüsselzuweisung)	27,69
Relation Pflichtaufgaben zu freiwilligen Aufgaben	96,55% / 3,45%
Hebesätze	
- Grundsteuer A	610 v.H.
- Grundsteuer B	610 v.H.
- Gewerbesteuer	480 v.H.
Langfristige Schulden in T € (Stand: 01.01.2023)	133.559
Liquiditätskredite in T € (Stand: 01.01.2023)	6.500