

Erträge

Art der Erträge	Euro	%
Steuern und ähnliche Abgaben	45.795.400	45,90
Zuwendungen und allgemeine Umlagen (außer für Investitionstätigkeit)	21.097.200	21,15
Auflösungserträge aus Sonderposten	2.869.300	2,88
Sonstige Transfererträge	943.400	0,94
Öffentlich-rechtliche Entgelte (außer Beiträge und Entgelte für Invest.-tätigkeit)	11.935.800	11,96
Privatrechtliche Entgelte	2.421.000	2,43
Kostenerstattungen und Kostenumlagen	10.805.800	10,83
Zinsen und ähnliche Finanzerträge	404.700	0,41
Aktivierete Eigenleistungen	127.000	0,13
Sonstige ordentliche Erträge	3.364.000	3,37
Summe der Erträge:	99.763.600	100

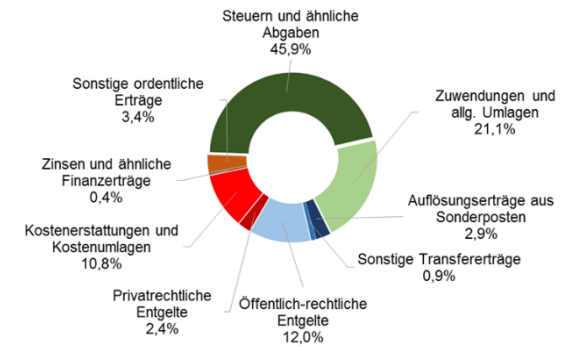
Top 10 der Erträge	Euro	%
Gemeindeanteil an der Einkommensteuer	16.910.000	16,95
Gewerbesteuer	14.000.000	14,03
Schlüsselzuweisungen vom Land	11.410.000	11,44
Grundsteuer B	11.165.000	11,19
Benutzungsgebühren und ähnliche Entgelte	10.091.700	10,12
Erstattungen von Gemeinden und Gemeindeverbänden	7.615.700	7,63
Zuweisungen für laufende Zwecke von Gemeinden und Gemeindeverbänden	4.549.200	4,56
Zuweisungen für laufende Zwecke vom Land	3.226.000	3,23
Gemeindeanteil an der Umsatzsteuer	2.950.000	2,96
Konzessionsabgaben	1.786.300	1,79

Aufwendungen

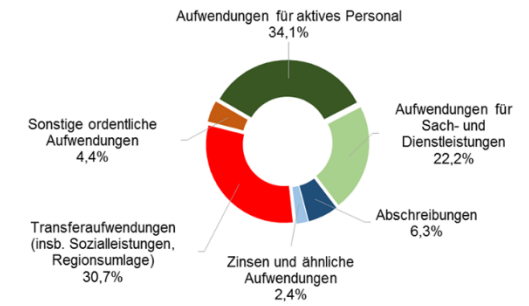
Art der Aufwendungen	Euro	%
Aufwendungen für aktives Personal	37.739.400	34,11
Aufwendungen für Sach- und Dienstleistungen	24.510.400	22,15
Abschreibungen	6.927.300	6,26
Zinsen und ähnliche Aufwendungen	2.613.400	2,36
Transferaufwendungen (insbesondere Sozialleistungen und Regionsumlage)	33.964.100	30,70
Sonstige ordentliche Aufwendungen	4.886.200	4,42
Summe der Aufwendungen:	110.640.800	100

Top 10 der Aufwendungen	Euro	%
Personal- und Versorgungsaufwendungen	37.739.400	34,11
Regionsumlage	18.050.000	16,31
Aufwendungen für sonstige Dienstleistungen (z.B. Betreiberkosten für Flüchtlingsunterkünfte)	6.965.400	6,30
Zuschüsse an übrige Bereiche	3.730.200	3,37
Einmalige bauliche Unterhaltung der Grundstücke und baulichen Anlagen	3.633.300	3,28
Abschreibungen auf das Infrastrukturvermögen (z.B. Kanäle, Straßen)	2.502.100	2,26
Mieten und Pachten	2.492.600	2,25
Abschreibungen auf Gebäude	2.208.100	1,99
Zinsaufwendungen für Investitionskredite	2.175.400	1,97
Gewerbesteuerumlage	2.070.000	1,87

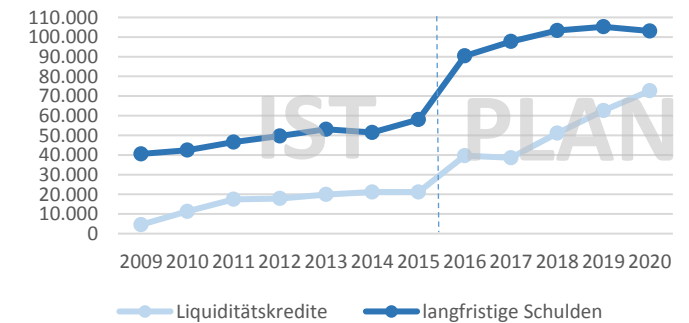
Erträge



Aufwendungen



Schuldenentwicklung in T €



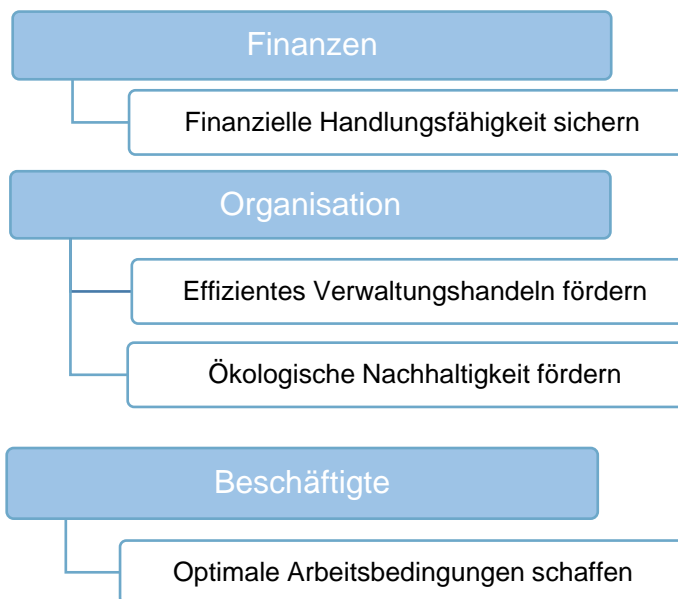
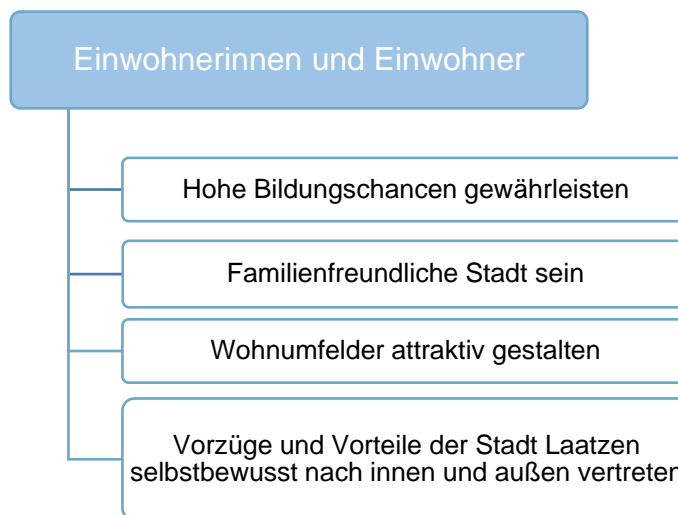
Investitionszahlungen

Art der Einzahlungen	Euro	%
Zuwendungen für Investitionstätigkeit	997.700	46,65
Beiträge u.ä. Entgelte für Investitionstätigkeit	382.600	17,90
Veräußerung von Sachvermögen	740.200	34,62
Sonstige Investitionstätigkeit	17.800	0,83
Summe der Einzahlungen:	2.138.300	100

Art der Auszahlungen	Euro	%
Erwerb von Grundstücken und Gebäuden	578.000	3,63
Baumaßnahmen	12.675.400	79,52
Erwerb von beweglichem Sachvermögen	1.941.500	12,18
Erwerb von Finanzvermögensanlagen	500.000	3,14
Aktivierbare Zuwendungen	215.600	1,35
Sonstige Investitionstätigkeit	29.400	0,18
Summe der Auszahlungen:	15.939.900	100

Top 10 der Investitionsauszahlungen	Euro	%
Grundsanierung Erich Kästner Schulzentrum	3.500.000	21,96
Grundsanierung der Sporthalle am Erich Kästner Schulzentrum	2.100.000	13,17
Neue Raummodule Erich Kästner Schulzentrum	1.370.200	8,59
Neubau Feuerwehrhaus Gleidingen/Rethen	1.220.000	7,65
Umbau KiTa Rathausstraße	960.000	6,02
Fahrzeuge und Geräte des Betriebshofs	503.200	3,16
Erschließung/Straßenenerneuerung der Braunschweiger Straße	500.000	3,14
Erhöhung Kapitalrücklage aquaLaatzium	500.000	3,14
Erwerb von Immobilien zur Flüchtlingsunterbringung	500.000	3,14
Programm „Laatzten-Mitte wird top!“	490.000	3,07

Ziele der Stadt Laatzen



Neugierig? Den kompletten Haushaltsplan als PDF-Datei mit allen drei Bänden sowie einen Interaktiven Haushalt finden Sie unter: www.laatzten.de



Stadt
Laatzen

Haushaltsplan 2017

Taschenhaushalt

TO GO

Statistische Angaben	
Einwohnerzahl (Stand: 31.12.2015)	40.939
Fläche in km²	34,06
Regionsumlage (in % der Steuererträge und Schlüsselzuweisung)	31,55
Relation Pflichtaufgaben zu freiwilligen Aufgaben	92,28 % / 7,72 %
Hebesätze	
- Grundsteuer A	600 v.H.
- Grundsteuer B	600 v.H.
- Gewerbesteuer	460 v.H.
Langfristige Schulden in T € (Stand: 31.12.2016)	75.983
Liquiditätskredite in T € (Stand: 31.12.2016)	26.000
Kindergartenplätze (Stand: 01.01.2017)	1.270
Kinderspielplätze	100
Schülerinnen und Schüler an Schulen im Stadtgebiet (Stand: 18.08.2016)	4.335
Seniorentreffs	2
Generationentreffs	3