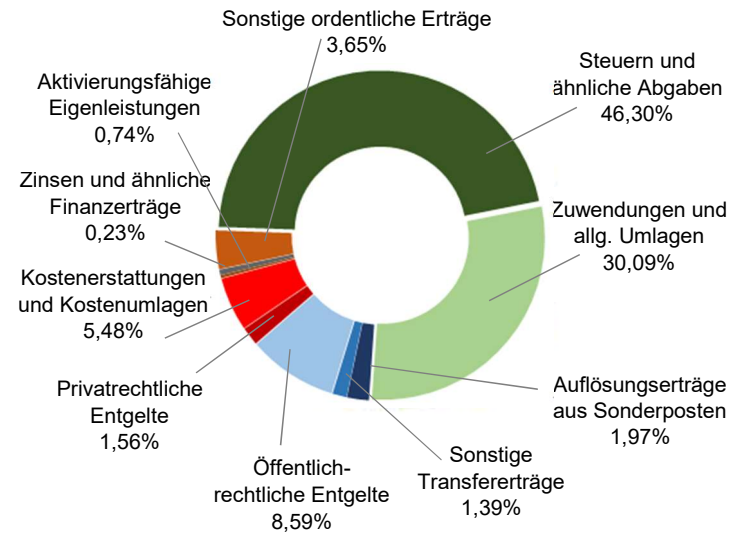


Erträge

Art der Erträge	Euro	%
Steuern und ähnliche Abgaben	61.541.200	46,30
Zuwendungen und allgemeine Umlagen (außer für Investitionstätigkeit)	39.993.100	30,09
Auflösungserträge aus Sonderposten	2.622.400	1,97
Sonstige Transfererträge	1.844.400	1,39
Öffentlich-rechtliche Entgelte (außer Beiträge und Entgelte für Invest.tätigkeit)	11.416.900	8,59
Privatrechtliche Entgelte	2.075.000	1,56
Kostenerstattungen und Kostenumlagen	7.280.600	5,48
Zinsen und ähnliche Finanzerträge	304.700	0,23
Aktivierungsfähige Eigenleistungen	978.600	0,74
Sonstige ordentliche Erträge	4.854.100	3,65
Summe der Erträge	132.911.000	100

Erträge



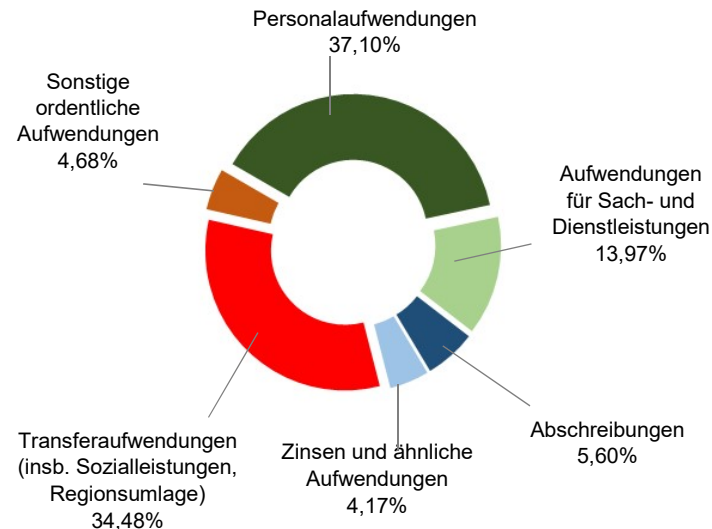
Erträge

Top 10 der Erträge	Euro	%
Gewerbsteuer	22.600.000	17,00
Gemeindeanteil an der Einkommensteuer	21.810.000	16,41
Schlüsselzuweisungen vom Land	19.820.000	14,91
Zuweisungen für laufende Zwecke von Gemeinden und Gemeindeverbänden	12.023.500	9,05
Grundsteuer B	11.752.000	8,84
Benutzungsgebühren und ähnliche Entgelte	9.177.400	6,90
Zuweisungen für laufende Zwecke vom Land	6.438.200	4,84
Gemeindeanteil an der Umsatzsteuer	4.040.000	3,04
Erstattungen vom Land	2.871.500	2,16
Konzessionsabgaben	2.070.200	1,56

Aufwendungen

Art der Aufwendungen	Euro	%
Personalaufwendungen	57.826.100	37,10
Aufwendungen für Sach- und Dienstleistungen	21.777.200	13,97
Abschreibungen	8.730.300	5,60
Zinsen und ähnliche Aufwendungen	6.501.100	4,17
Transferaufwendungen (insbesondere Sozialleistungen und Regionsumlage)	53.745.800	34,48
Sonstige ordentliche Aufwendungen	7.285.400	4,68
Summe der Aufwendungen	155.865.900	100

Aufwendungen



Aufwendungen

Top 10 der Aufwendungen	Euro	%
Personalaufwendungen	57.826.100	37,10
Regionsumlage	24.213.100	15,53
Zuschüsse an freie Träger	5.901.900	3,79
Zinsaufwendungen an Kreditinstitute	5.481.300	3,52
Sonstige soziale Leistungen	5.000.000	3,21
Aufwendungen für sonstige Dienstleistungen	4.481.600	2,88
Abschreibungen auf Gebäude	3.375.300	2,17
Eingliederungshilfe avE (§ 35a)	3.300.000	2,12
Abschreibungen auf das Infrastrukturvermögen (z.B. Kanäle, Straßen)	2.959.900	1,90
Erstattungen an sonstige öffentliche Sonderrechnungen	2.782.700	1,79

Investitionen

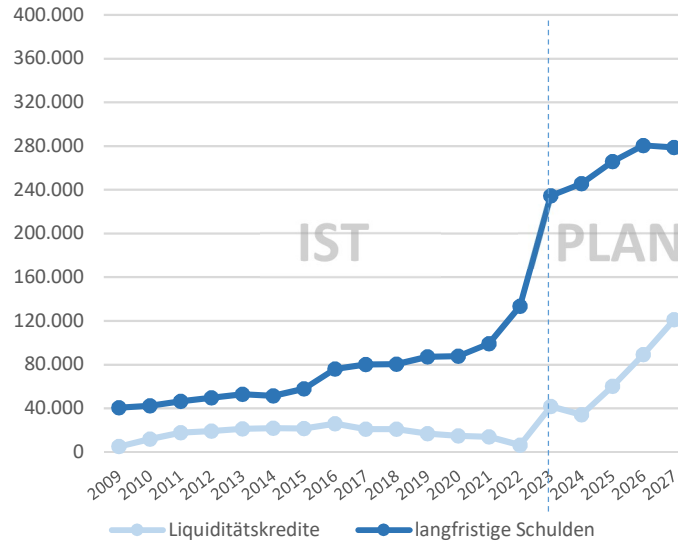
Top 10 der Investitionen*	Euro	%
Erich Kästner-Schulzentrum - Neubau	15.290.000	38,19
GS Ingeln-Oesselse - Erweiterung	4.900.000	12,24
Projekt "Laatzen-Mitte wird top!"	2.815.000	7,03
GS Grasdorf - Neubau	2.200.000	5,50
Neubau Hildesheimer Straße 305	2.100.000	5,25
Erich Kästner-Schulzentrum - Sanierung Sportplatz	1.830.000	4,57
GS Im Langen Feld - Neubau	1.500.000	3,75
Inventar und Informatik für die Schulen	1.389.100	3,47
Erwerb von sonstigen Grundstücken	1.010.000	2,52
Fahrzeuge und Geräte der Feuerwehr	590.000	1,47

* Die hier ausgewiesenen Beträge stellen die Planwerte für das Haushaltsjahr 2024 dar und bilden nicht den Gesamtbetrag der jeweiligen Investition ab

Einzahlungen	Euro	%
Zuwendungen für Investitionstätigkeit	2.025.100	72,16
Beiträge u.ä. Entgelte für Investitionstätigkeit	720.000	25,66
Veräußerung von Sachvermögen	46.000	1,64
Sonstige Investitionstätigkeit	15.200	0,54
Summe der Einzahlungen	2.806.300	100

Auszahlungen	Euro	%
Baumaßnahmen	35.874.300	89,60
Erwerb von beweglichem Sachvermögen	2.953.900	7,38
Erwerb von Grundstücken und Gebäuden	1.020.000	2,55
Sonstige Investitionstätigkeit	138.100	0,34
Aktivierbare Zuwendungen	49.800	0,12
Summe der Auszahlungen	40.036.100	100

Entwicklung des Kreditbedarfs in T €



Stadt
Laatzen

Haushaltsplan 2024

Taschenhaushalt

Strategische Ziele

Hohe Bildungschancen gewährleisten

Familienfreundliche Stadt sein

Wohnumfelder attraktiv gestalten

Ökologische Nachhaltigkeit fördern

Neugierig?

Den gesamten Haushaltsplan als PDF-Datei mit allen drei Bänden sowie den Interaktiven Haushalt finden Sie unter:
<https://www.laatzen.de/de/haushalt-haushalt-2024.html>



Statistische Angaben	
Einwohnerzahl (Stand: 30.09.2023)	42.567
Fläche in km ²	34,06
Kindergartenplätze (Stand: 01.02.2024)	1.560
Kinderspielplätze (aktive, öffentliche)	78
Schülerinnen und Schüler an Schulen im Stadtgebiet (Stand: 31.08.2023)	4.831
Senioren- / Generationentreffs	2 / 3
Regionsumlage (in % der Steuererträge und Schlüsselzuweisung)	29,76
Relation Pflichtaufgaben zu freiwilligen Aufgaben	97,21%/2,79%
Hebesätze	
- Grundsteuer A	610 v.H.
- Grundsteuer B	610 v.H.
- Gewerbesteuer	480 v.H.
Langfristige Schulden in T € (Stand: 01.01.2023)	133.559
Langfr. Schulden je Einwohner in € (Stand: 01.01.2023)	3.130
Vermögen je Einwohner in € (Stand: 01.01.2023)	8.598
Liquiditätskredite in T € (Stand: 01.01.2023)	6.500