

## Investitionen

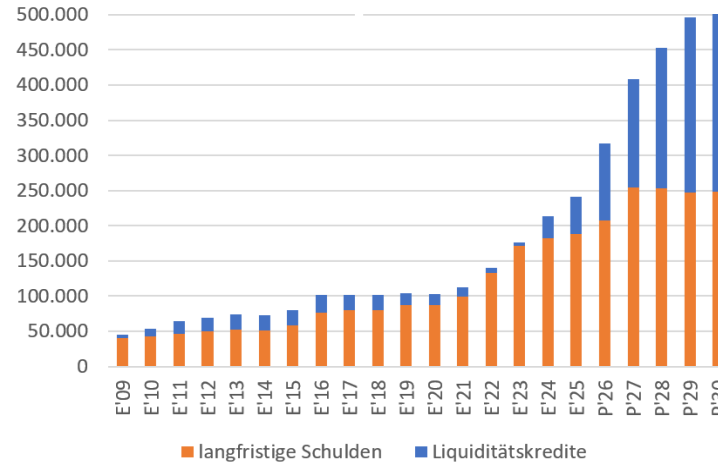
Top 10 der Investitionen*	Euro	%
GS Im Langen Feld - Neubau	2.500.000	15,93
Bergstraße (Straße / NW-Kanal)	2.088.900	13,31
Neubau Feuerwehrgebäude Ingeln-Oesselse	1.900.000	12,11
Grundstückserwerb	1.020.000	6,50
Alte Rathausstraße (Straße / SW-/NW-Kanal)	844.600	5,38
GS Rethen - Erweiterung	800.000	5,10
Fahrzeuge und Geräte des Betriebshofes	755.000	4,81
SW - Pumpstation Peterskamp	675.000	4,30
Fahrzeuge und Geräte der Feuerwehr	570.000	3,63
Talstraße (Straße / SW-/NW-Kanal)	492.700	3,14

\* Die hier ausgewiesenen Beträge stellen die Planwerte für das Haushaltsjahr 2027 dar und bilden nicht den Gesamtbetrag der jeweiligen Investition ab.

Einzahlungen für Investitionstätigkeit	Euro	%
Zuwendungen für Investitionstätigkeit	185.000	44,11
Beiträge u.ä. Entgelte für Investitionstätigkeit	185.200	44,16
Veräußerung Sachvermögen	34.000	8,11
Sonstige Investitionstätigkeit	15.200	3,62
<b>Summe der Einzahlungen</b>	<b>419.400</b>	<b>100</b>

Auszahlungen für Investitionstätigkeit	Euro	%
Erwerb von Grundstücken	1.020.000	6,50
Baumaßnahmen	12.937.500	82,45
Erwerb von beweglichem Sachvermögen	1.713.000	10,92
Sonstige Investitionstätigkeit	20.000	0,13
<b>Summe der Auszahlungen</b>	<b>15.690.500</b>	<b>100</b>

## Entwicklung des Kreditbedarfs in T €



## Haushaltsplanentwurf 2027 Taschenhaushalt

Statistische Angaben	
Einwohnerzahl (Stand: 30.06.2025)	41.748
Fläche in km <sup>2</sup>	34,06
Kindergartenplätze (Stand: 01.01.2026)	1.545
Kinderspielplätze (aktive, öffentliche)	78
Schülerinnen und Schüler an Schulen im Stadtgebiet (Stand: 31.08.2025)	4.883
Senioren-/Generationentreffs	2 / 3
Regionsumlage (in % der Steuererträge und Schlüsselzuweisung)	28,8
Relation Pflichtaufgaben zu freiwilligen Aufgaben	96,85% / 3,15%
Hebesätze	
- Grundsteuer A	600 v.H.
- Grundsteuer B	860 v.H.
- Gewerbesteuer	480 v.H.
Langfristige Schulden in T € (Stand: 01.01.2026)	188.735
Langfr. Schulden je Einwohner in € (Stand: 01.01.2026)	4.504
Vermögen je Einwohner in € (Stand: 01.01.2026)	10.399
Liquiditätskredite in T € (Stand: 01.01.2026)	52.207

## Strategische Ziele

Hohe Bildungschancen gewährleisten

Familienfreundliche Stadt sein

Wohnumfelder attraktiv gestalten

Ökologische Nachhaltigkeit fördern

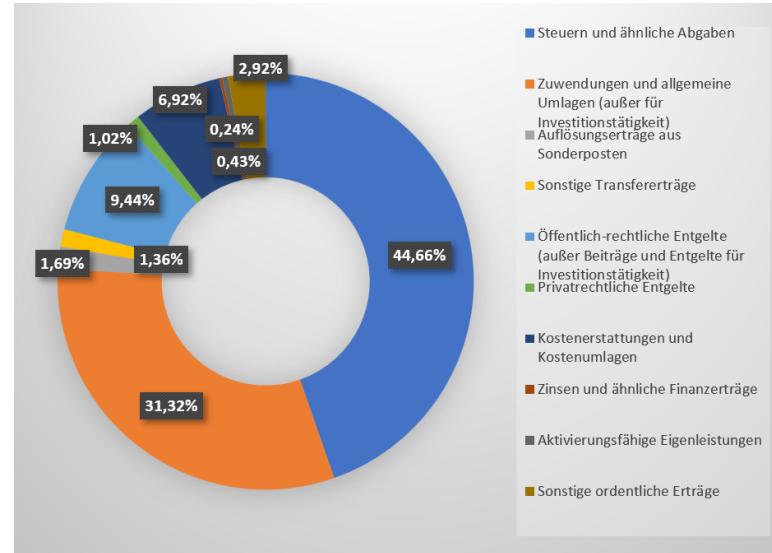
Neugierig?  
Den gesamten Haushaltsplan als PDF-Datei sowie den Interaktiven Haushalt finden Sie unter:



## Erträge

Art der Erträge	Euro	%
Steuern und ähnliche Abgaben	68.291.000	44,66
Zuwendungen und allgemeine Umlagen (außer für Investitionstätigkeit)	47.895.200	31,32
Auflösungserträge aus Sonderposten	2.591.400	1,69
Sonstige Transfererträge	2.075.900	1,36
Öffentlich-rechtliche Entgelte (außer Beiträge und Entgelte für Invest.tätigkeit)	14.439.800	9,44
Privatrechtliche Entgelte	1.566.000	1,02
Kostenerstattungen und Kostenumlagen	10.582.900	6,92
Zinsen und ähnliche Finanzerträge	363.500	0,24
Aktivierungsfähige Eigenleistungen	653.000	0,43
Sonstige ordentliche Erträge	4.464.500	2,92
<b>Summe der Erträge</b>	<b>152.923.200</b>	<b>100</b>

## Erträge



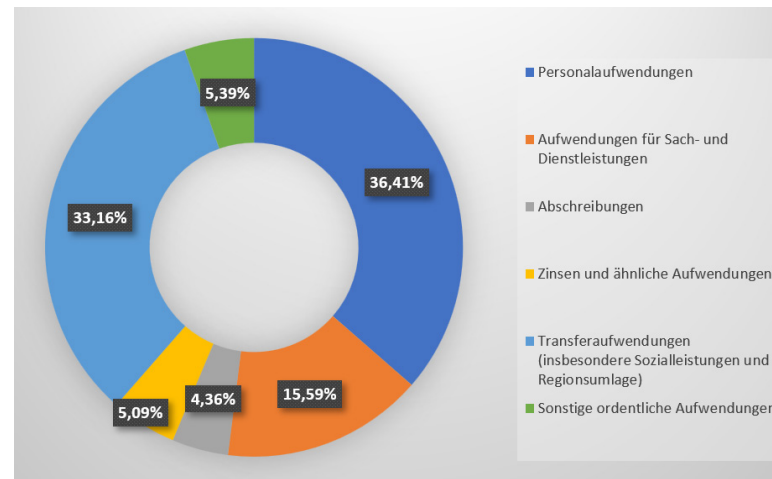
## Erträge

Top 10 der ordentlichen Erträge	Euro	%
Gemeindeanteil an der Einkommenssteuer	25.370.000	16,59
Schlüsselzuweisungen vom Land	24.620.000	16,10
Gewerbsteuer	22.700.000	14,84
Zuweisungen für laufende Zwecke von Gemeinden und Gemeindeverbänden	14.488.600	9,47
Grundsteuer B	12.300.000	8,04
Benutzungsgebühren	11.904.900	7,78
Zuweisungen für laufende Zwecke vom Land	6.432.300	4,21
Gemeindeanteil an der Umsatzsteuer	6.140.000	4,02
Erstattungen vom Land	5.237.600	3,42
Konzessionsabgaben	1.735.600	1,13

## Aufwendungen

Art der Aufwendungen	Euro	%
Personalaufwendungen	69.445.000	36,41
Aufwendungen für Sach- und Dienstleistungen	29.742.400	15,59
Abschreibungen	8.321.600	4,36
Zinsen und ähnliche Aufwendungen	9.711.800	5,09
Transferaufwendungen (insbesondere Sozialleistungen und Regionsumlage)	63.253.300	33,16
Sonstige ordentliche Aufwendungen	10.280.300	5,39
<b>Summe der Aufwendungen</b>	<b>190.754.400</b>	<b>100</b>

## Aufwendungen



## Aufwendungen

Top 10 der ordentl. Aufwendungen	Euro	%
Personalaufwendungen	69.445.000	36,41
Regionsumlage	26.710.000	14,00
Aufwendungen für sonstige Dienstleistungen	8.863.800	4,65
Sonstige soziale Leistungen	7.850.000	4,12
Zinsaufwendungen an Kreditinstitute	6.698.200	3,51
Zuschüsse an freie Träger	6.543.400	3,43
Erstattungen an sonst. Öff. Sonderrechnungen	4.028.600	2,11
Abschreibungen auf Gebäude	3.989.000	2,09
Einmal. Baul. Unterhaltung der Grdst. u. baul. Anl.	3.675.300	1,93
Eingliederungshilfe avE (§ 35a)	3.550.000	1,86