

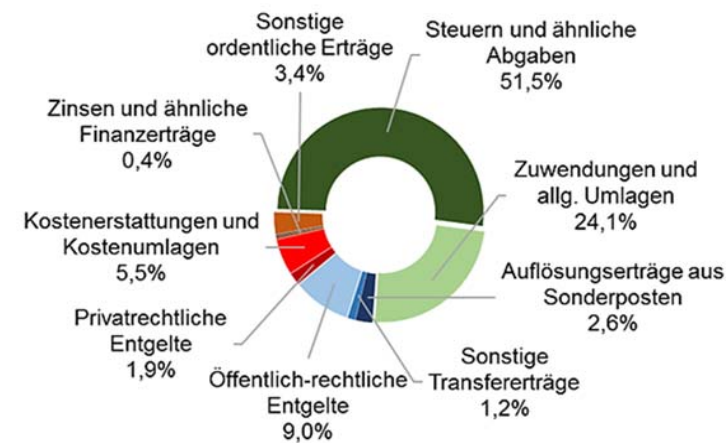
Erträge

Art der Erträge	Euro	%
Steuern und ähnliche Abgaben	53.609.000	51,52
Zuwendungen und allgemeine Umlagen (außer für Investitionstätigkeit)	25.030.700	24,06
Auflösungserträge aus Sonderposten	2.754.600	2,65
Sonstige Transfererträge	1.242.500	1,19
Öffentlich-rechtliche Entgelte (außer Beiträge und Entgelte für Invest.tätigkeit)	9.407.200	9,04
Privatrechtliche Entgelte	1.973.800	1,90
Kostenerstattungen und Kostenumlagen	5.768.100	5,54
Zinsen und ähnliche Finanzerträge	367.100	0,35
Aktiviere Eigenleistungen	379.000	0,36
Sonstige ordentliche Erträge	3.520.400	3,38
Summe der Erträge:	104.052.400	100

Erträge

Top 10 der Erträge	Euro	%
Gemeindeanteil an der Einkommensteuer	19.100.000	18,36
Gewerbesteuer	18.400.000	17,68
Schlüsselzuweisungen vom Land	13.470.000	12,95
Grundsteuer B	11.616.000	11,16
Benutzungsgebühren und ähnliche Entgelte	7.387.600	7,10
Zuweisungen für laufende Zwecke von Gemeinden und Gemeindeverbänden	5.096.400	4,90
Zuweisungen für laufende Zwecke vom Land	4.903.900	4,71
Gemeindeanteil an der Umsatzsteuer	3.410.000	3,28
Erstattungen von Gemeinden und Gemeindeverbänden	2.341.100	2,25
Konzessionsabgaben	1.729.200	1,66

Erträge



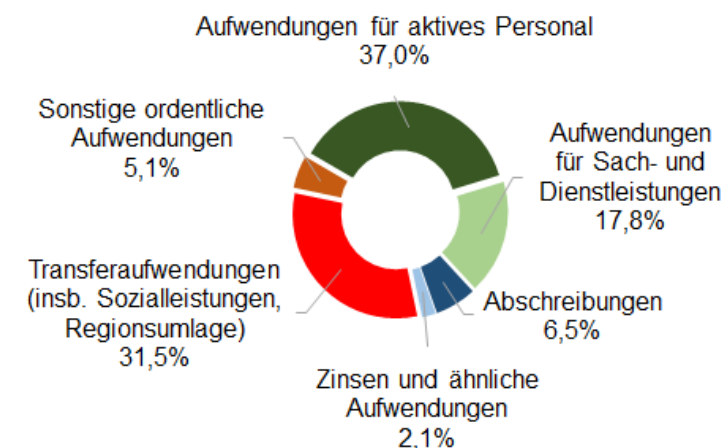
Aufwendungen

Art der Aufwendungen	Euro	%
Aufwendungen für aktives Personal	42.176.000	36,99
Aufwendungen für Sach- und Dienstleistungen	20.255.000	17,76
Abschreibungen	7.393.400	6,48
Zinsen und ähnliche Aufwendungen	2.446.700	2,15
Transferaufwendungen (insbesondere Sozialleistungen und Regionsumlage)	35.975.100	31,55
Sonstige ordentliche Aufwendungen	5.788.200	5,08
Summe der Aufwendungen:	114.034.400	100

Aufwendungen

Top 10 der Aufwendungen	Euro	%
Personal- und Versorgungsaufwendungen	42.176.000	36,99
Regionsumlage	19.570.000	17,16
Einmalige bauliche Unterhaltung der Grundstücke und baulichen Anlagen	4.521.900	3,97
Zuschüsse an übrige Bereiche	3.751.500	3,29
Aufwendungen für sonstige Dienstleistungen (z.B. Betreiberkosten für Flüchtlingsunterkünfte)	3.455.600	3,03
Gewerbesteuerumlage	2.720.000	2,39
Abschreibungen auf Gebäude	2.709.000	2,38
Abschreibungen auf das Infrastrukturvermögen (z.B. Kanäle, Straßen)	2.521.900	2,21
Sonstige soziale Leistungen	2.300.000	2,02
Zinsaufwendungen für Investitionskredite	2.206.100	1,93

Aufwendungen



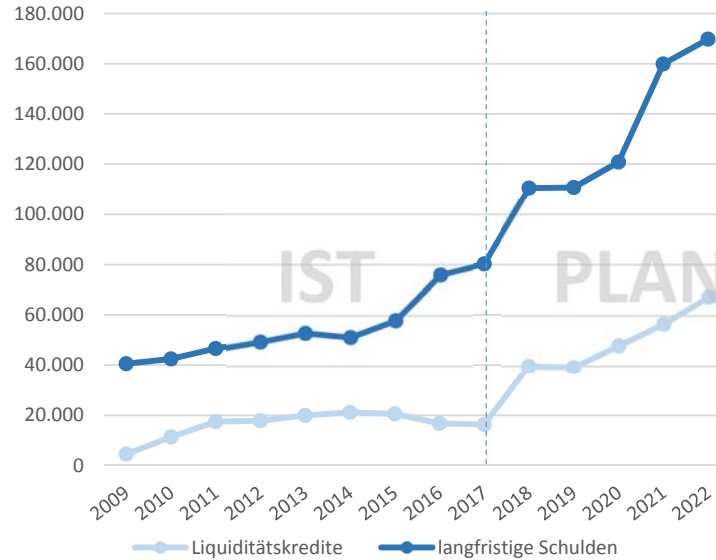
Investitionszahlungen

Art der Einzahlungen	Euro	%
Zuwendungen für Investitionstätigkeit	2.515.000	83,11
Beiträge u.ä. Entgelte für Investitionstätigkeit	429.400	14,19
Veräußerung von Sachvermögen	64.000	2,11
Sonstige Investitionstätigkeit	17.800	0,59
Summe der Einzahlungen:	3.026.200	100

Art der Auszahlungen	Euro	%
Baumaßnahmen	17.875.200	84,89
Erwerb von beweglichem Sachvermögen	1.968.000	9,35
Erwerb von Finanzvermögensanlagen	500.000	2,37
Erwerb von Grundstücken und Gebäuden	435.000	2,07
Aktivierbare Zuwendungen	150.000	0,71
Sonstige Investitionstätigkeit	129.000	0,61
Summe der Auszahlungen:	21.057.200	100

Top 10 der Investitionsauszahlungen	Euro	%
Neubau KiTa Kiefernweg	3.870.000	18,38
Neubau KiTa Am Erdbeerhof	3.394.000	16,12
Programm „Laatzen-Mitte wird top!“ (inkl. KiTa Würzburger Str. ohne Krippe)	3.340.000	15,86
AES – Um-/Erweiterungsbau	1.700.000	8,07
GS Rethen – Erweiterung	1.500.000	7,12
Neubau KiTa Würzburger Str. (Anteil Krippe)	1.458.000	6,92
Straßenerneuerungs/-baumaßnahmen	805.000	3,82
Fahrzeuge und Geräte der Feuerwehr	694.000	3,30
Kanalbaumaßnahmen	607.000	2,88
aquaLaatzium – Erhöhung Kapitalrücklage	500.000	2,37
GS Ingeln-Oesselse - Erweiterung	400.000	1,90

Schuldenentwicklung in T €



Stadt
Laatzen

Haushaltsplanentwurf 2019

Taschenhaushalt



Strategische Ziele

Hohe Bildungschancen gewährleisten

Familienfreundliche Stadt sein

Wohnumfelder attraktiv gestalten

Ökologische Nachhaltigkeit fördern

Neugierig? Den kompletten Haushaltsplan als PDF-Datei mit allen drei Bänden sowie einen Interaktiven Haushalt finden Sie unter: www.laatzen.de

Statistische Angaben (aktueller Stand)	
Einwohnerzahl (Stand: 31.12.2017)	41.449
Fläche in km ²	34,06
Regionsumlage (in % der Steuererträge und Schlüsselzuweisung)	29,17
Relation Pflichtaufgaben zu freiwilligen Aufgaben	91,62 % / 8,38 %
Hebesätze	
- Grundsteuer A	600 v.H.
- Grundsteuer B	600 v.H.
- Gewerbesteuer	480 v.H.
Langfristige Schulden in T € (Stand: 30.06.2018)	78.670
Liquiditätskredite in T € (Stand: 30.06.2018)	19.500
Kindergartenplätze (Stand: 01.01.2019)	1.447
Kinderspielplätze (aktive, öffentliche)	76
Schülerinnen und Schüler an Schulen im Stadtgebiet (Stand: 23.08.2018)	4.376
Seniorentreffs	2
Generationentreffs	3