

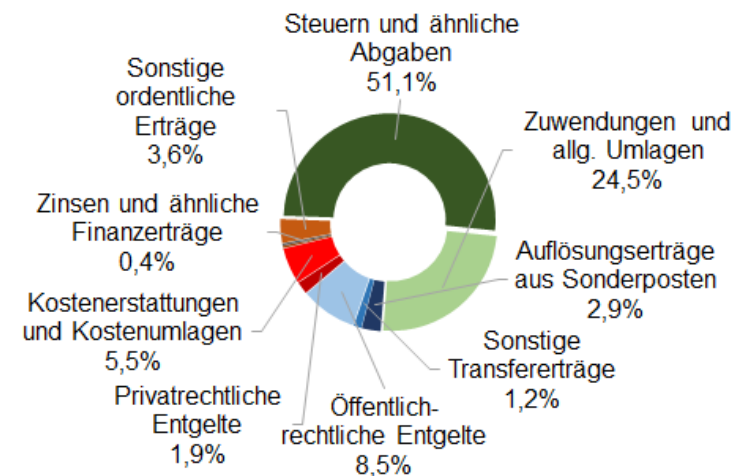
Erträge

Art der Erträge	Euro	%
Steuern und ähnliche Abgaben	53.579.000	51,13
Zuwendungen und allgemeine Umlagen (außer für Investitionstätigkeit)	25.716.800	24,54
Auflösungserträge aus Sonderposten	3.034.500	2,90
Sonstige Transfererträge	1.242.500	1,19
Öffentlich-rechtliche Entgelte (außer Beiträge und Entgelte für Invest.tätigkeit)	8.926.800	8,52
Privatrechtliche Entgelte	1.979.800	1,89
Kostenerstattungen und Kostenumlagen	5.768.100	5,50
Zinsen und ähnliche Finanzerträge	367.100	0,35
Aktivierungsfähige Eigenleistungen	379.000	0,36
Sonstige ordentliche Erträge	3.792.400	3,62
Summe der Erträge:	104.786.000	100

Erträge

Top 10 der Erträge	Euro	%
Gemeindeanteil an der Einkommensteuer	19.060.000	18,19
Gewerbsteuer	18.400.000	17,56
Schlüsselzuweisungen vom Land	13.850.000	13,22
Grundsteuer B	11.616.000	11,09
Benutzungsgebühren und ähnliche Entgelte	6.907.200	6,59
Zuweisungen für laufende Zwecke von Gemeinden und Gemeindeverbänden	5.412.500	5,17
Zuweisungen für laufende Zwecke vom Land	4.903.900	4,68
Gemeindeanteil an der Umsatzsteuer	3.420.000	3,26
Erstattungen von Gemeinden und Gemeindeverbänden	2.341.100	2,23
Konzessionsabgaben	1.729.200	1,65

Erträge



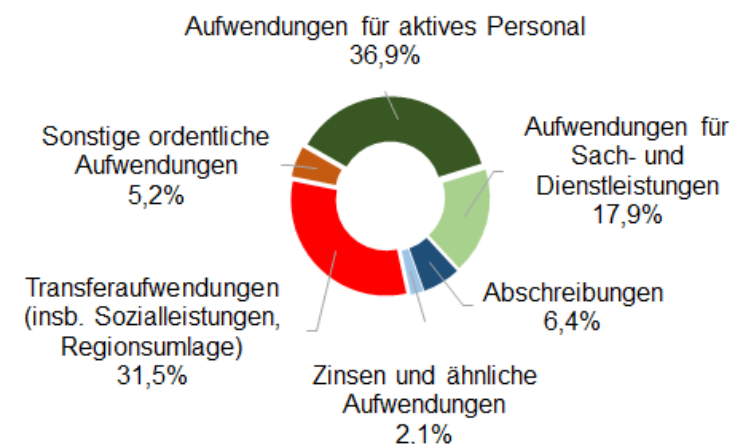
Aufwendungen

Art der Aufwendungen	Euro	%
Personalaufwendungen	42.562.700	36,86
Aufwendungen für Sach- und Dienstleistungen	20.706.700	17,93
Abschreibungen	7.380.900	6,39
Zinsen und ähnliche Aufwendungen	2.449.800	2,12
Transferaufwendungen (insbesondere Sozialleistungen und Regionsumlage)	36.404.000	31,53
Sonstige ordentliche Aufwendungen	5.961.500	5,16
Summe der Aufwendungen:	115.465.600	100

Aufwendungen

Top 10 der Aufwendungen	Euro	%
Personalaufwendungen	42.562.700	36,86
Regionsumlage	20.060.000	17,37
Zuschüsse an übrige Bereiche	4.801.400	4,16
Einmalige bauliche Unterhaltung der Grundstücke und baulichen Anlagen	4.791.900	4,15
Aufwendungen für sonstige Dienstleistungen (z.B. Betreiberkosten für Flüchtlingsunterkünfte)	3.455.600	2,99
Gewerbsteuerumlage	2.720.000	2,36
Abschreibungen auf Gebäude	2.709.000	2,35
Abschreibungen auf das Infrastrukturvermögen (z.B. Kanäle, Straßen)	2.510.700	2,17
Sonstige soziale Leistungen	2.300.000	1,99
Zinsaufwendungen für Investitionskredite	2.206.100	1,91

Aufwendungen



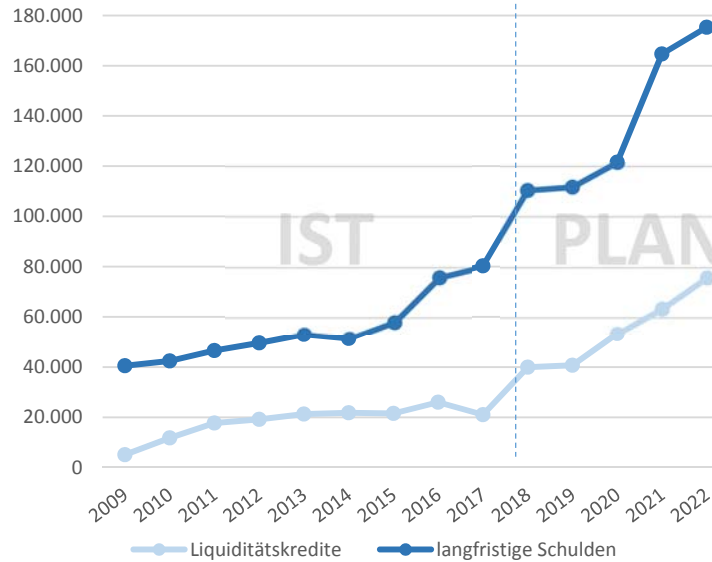
Investitionszahlungen

Art der Einzahlungen	Euro	%
Zuwendungen für Investitionstätigkeit	3.288.300	86,76
Beiträge u.ä. Entgelte für Investitionstätigkeit	420.000	11,08
Veräußerung von Sachvermögen	64.000	1,69
Sonstige Investitionstätigkeit	17.800	0,47
Summe der Einzahlungen:	3.790.100	100

Art der Auszahlungen	Euro	%
Baumaßnahmen	18.952.200	82,77
Erwerb von beweglichem Sachvermögen	1.993.000	8,70
Erwerb von Grundstücken und Gebäuden	1.160.000	5,07
Erwerb von Finanzvermögensanlagen	525.000	2,29
Aktivierbare Zuwendungen	150.000	0,66
Sonstige Investitionstätigkeit	116.500	0,51
Summe der Auszahlungen:	22.896.700	100

Top 10 der Investitionen	Euro	%
Neubau KiTa Pinienweg	3.870.000	16,90
Neubau KiTa Am Erdbeerhof	3.394.000	14,82
Programm „Laatzen-Mitte wird top!“ (inkl. KiTa Würzburger Str. ohne Krippe)	3.340.000	14,59
AES – Erweiterung	1.700.000	7,42
GS Rethen – Erweiterung	1.500.000	6,55
Neubau KiTa Würzburger Str. (Anteil Krippe)	1.458.000	6,37
Kommunale Wohnungsbaugesellschaft	1.025.000	4,48
Erwerb von Grundstücken	910.000	3,97
Straßenerneuerungs-/baumaßnahmen	805.000	3,52
Fahrzeuge und Geräte der Feuerwehr	694.000	3,03

Schuldenentwicklung in T €



Stadt Laatzen

Haushaltsplan 2019

Taschenhaushalt

TO GO

Strategische Ziele

Hohe Bildungschancen gewährleisten

Familienfreundliche Stadt sein

Wohnumfelder attraktiv gestalten

Ökologische Nachhaltigkeit fördern

Neugierig? Den kompletten Haushaltsplan als PDF-Datei mit allen drei Bänden sowie einen Interaktiven Haushalt finden Sie unter: www.laatzen.de

Statistische Angaben	
Einwohnerzahl (Stand: 30.06.2018)	41.400
Fläche in km ²	34,06
Regionsumlage (in % der Steuererträge und Schlüsselzuweisung)	29,75
Relation Pflichtaufgaben zu freiwilligen Aufgaben	91,19 % / 8,81 %
Hebesätze	
- Grundsteuer A	600 v.H.
- Grundsteuer B	600 v.H.
- Gewerbesteuer	480 v.H.
Langfristige Schulden in T € (Stand: 30.09.2018)	77.792
Liquiditätskredite in T € (Stand: 30.09.2018)	17.500
Kindergartenplätze (Stand: 01.01.2019)	1.450
Kinderspielplätze (aktive, öffentliche)	76
Schülerinnen und Schüler an Schulen im Stadtgebiet (Stand: 23.08.2018)	4.376
Seniorentreffs	2
Generationentreffs	3